

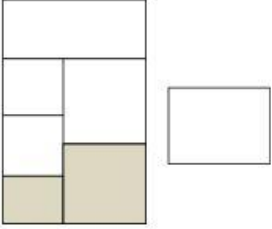
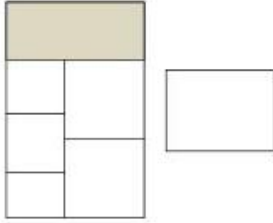
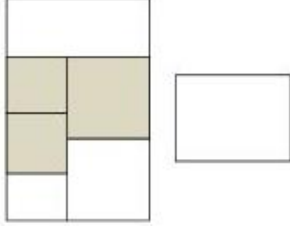
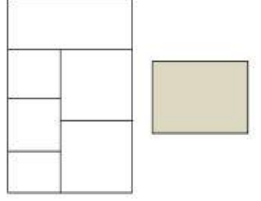
النموذج العام للابنية
(نموذج المواطن)

اسم المدون	_____
المستوى التعليمي	_____
الكلية	_____
القسم	_____

(1) التعريف بالمبنى

البلدية	_____
العنوان	_____
اسم الشارع	_____ الحي/ البلدية
الرمز البريدي	_____
اسم المبنى	_____
نظام WGS 84	_____
الاحداثيات الجغرافية	_____
خط عرض	_____
خط طول	_____

موقع المبنى

<p>04. البناء موجود في الزاوية</p> 	<p>03. البناء موجود على الأطراف</p> 	<p>02. البناء موجود داخل منطقة مباني</p> 	<p>01. البناء منفصل/معزول</p> 
--	---	---	---

(2) وصف المبنى

الملكية	use exposure الاستخدام	عدد الطوابق	عمر المبنى	عدد الطوابق مع التسوية	
A. خاص B. عام	<p>% الاستخدام</p> <p>A. >65% B. 30 ÷ 65% C. <30% D. قيد الإنشاء E. غير منتهي F. مهجور</p>	<p>عدد الوحدات المستخدمة</p> <p>_____</p> <p>_____</p> <p>_____</p> <p>_____</p> <p>_____</p> <p>_____</p> <p>_____</p> <p>_____</p> <p>_____</p> <p>_____</p>	<p>نوع الاستخدام</p> <p><input type="checkbox"/> سكني <input type="checkbox"/> انتاجي <input type="checkbox"/> تجاري <input type="checkbox"/> مكاتب <input type="checkbox"/> خدمات عامة <input type="checkbox"/> مخازن <input type="checkbox"/> استراتيجي/ عام <input type="checkbox"/> سياحي - اقامة</p>	<p>البناء و الترميم</p> <p>1. ≤ 1919 2. $19 \div 45$ 3. $46 \div 61$ 4. $62 \div 71$ 5. $72 \div 81$ 6. $82 \div 91$ 7. $91 \div 02$ 8. ≥ 2002</p>	<p>عدد التسويات</p> <p>0 1 2 3</p>

3) المواد المستخدمة في البناء العمودي

إذا كان المبنى مسلح		جدران حجرية حاملة	○ A						
B2: المبنى به جدران جزئية على الطابق									
<input type="checkbox"/> 4	<input type="checkbox"/> 3	<input type="checkbox"/> 2	<input type="checkbox"/> 1	<input type="checkbox"/> 4	<input type="checkbox"/> 3	<input type="checkbox"/> 2	<input type="checkbox"/> 1	جدران حجرية حاملة	○ A
<input type="checkbox"/> 8	<input type="checkbox"/> 7	<input type="checkbox"/> 6	<input type="checkbox"/> 5	<input type="checkbox"/> 8	<input type="checkbox"/> 7	<input type="checkbox"/> 6	<input type="checkbox"/> 5		
<input type="checkbox"/> ≥ 12	<input type="checkbox"/> 11	<input type="checkbox"/> 10	<input type="checkbox"/> 9	<input type="checkbox"/> ≥ 12	<input type="checkbox"/> 11	<input type="checkbox"/> 10	<input type="checkbox"/> 9	خرسانة مسلحة	○ B
B3: المبنى مغطى بالكامل بجدران									

مبنى مغطى بالجدران بالكامل	مبنى بدون جدران في طابق واحد فقط	مبنى بدون جدران في طابق واحد
		

4. ملاحظات:

الافضل اذا توفر كتابة اسم الشارع ورقم المبنى حسب الكود الجديد الموجود في البلدية

التاريخ: / /	اسم المقيم في المسكن:	توقيع
--------------	-----------------------	-------

معلومات هامة عن هذا النموذج

يجب تعبئة هذا النموذج لكل مبنى اذا كان عبارة عن هيئة كاملة أي انه وحدة بنائية من الأسفل للأعلى مفصولة عن الآخرين فيزيائياً، هذا النموذج مقسم الى اربعة اجزاء معرفة من خلال الصناديق المظلمة، في بعض الاجزاء تشير الصناديق المربعة □ الى احتمالية ان يكون هناك عدة اجوبة .
أما الصناديق الدائرية ○ على وجه اخر تسمح فقط بجواب واحد. وللصناديق التي تمثل الشكل (|_) تعني انه يجب الكتابة بأحرف كبيرة مبتدئاً من اليسار وذلك اذا كان نصاً ومن اليمين اذا كان هناك ارقاماً.

قبل بداية كتابة خصائص المبنى، يجب أن يكتب اسم مدون البيانات ومستواه التعليمي بأحرف كبيرة.

القسم 1 : التعريف بالمبنى

في قسم "التعريف بالمبنى" يجب تعبئة موقع و اسم المبنى مع بعضهما ومع الاحداثيات الجغرافية للمدخل الرئيسي، بحيث يجب أن تكتب الاحداثيات كخطوط طول و عرض . صناديق (نظام WGS 84) . و أخيراً، الرجاء تحديد اذا كان البناء موجود بشكل منعزل/ أو منفصل، أم داخلي، أم على الأطراف أم في الزوايا.

في الزاوية	على الأطراف	داخلي	معزول/ مفصول

القسم 2 : وصف المبنى

في قسم "وصف المبنى" يجب تعبئة العدد الكلي للطوابق بدءاً من الأساسات وحتى اخر طابق (روف)، ويجب ضم اخر طابق (روف) فقط اذا كان صالح للاستخدام ; وأيضاً، يجب تحديد عدد طوابق التسوية. وفي خانة "العمر"، يستطيع المدون أن يختار كحد أقصى خيارين: بحيث يكون الاختيار الأول دائماً عمر المبنى بينما الثاني هو السنة المحتملة التي تم بها حدوث أي نشاط على البناء مثل الترميم والتقوية. وفي خانة "الاستخدام"، يمكن تدوين أكثر من اختيار بحيث يشمل ذلك : أنواع الاستخدام التي يتضمنها المبنى و عدد الوحدات المخصصة لهم. وفي خانة "النسبة المئوية للاستخدام"، يجب تحديد نوع الاستخدام الحالي. وأخيراً، الرجاء حدد عدد السكان (انظر للمثال في الأسفل) ونوع الملكية.

مثال للتعريف بعدد السكان

100	10	1
0	0	0
1	1	1
2	2	2
3	X	3
4	4	4
X	5	5
6	6	6
7	7	X
8	8	8
9	9	9

النتيجة لعدد السكان هي 537

القسم 3 : المواد الرئيسية للهيكل الرأسي للمبنى (النظام الإنشائي الرأسي)

جزء " المواد الرئيسية للهيكل الرأسي للمبنى " هدفه تحديد نوع مادة المبنى (حجر أو خرسانة مسلحة). وإذا كان البناء خرسانة مسلحة، يجب اعطاء المزيد من التفاصيل: وإذا كان مبنياً كلياً من الجدران الحجرية الحاملة غير المسلحة أو إذا كان هناك غياب كلي أو جزئي لهم. في الحالة الثانية إذا كان نوع المادة هو الحجر، من الضروري تحديد الطوابق ذات العلاقة.

مبنى مع جدران كاملة في جميع طوابقه.



مبنى مع بعض الجدران في احدى الطوابق.



مبنى من دون جدران في احدى الطوابق.



القسم 4 : ملاحظات

ملاحظات يمكن اضافتها في هذا القسم كوصف بشكل أكثر تفصيلاً لخصائص المبنى و التي لم يتم تغطيتها في الأقسام السابقة لهذا النموذج علماً أن تعبئة هذا الجزء تعتبر اختيارية.